



ТЕРРИТОРИАЛЬНЫЙ ОРГАН
ФЕДЕРАЛЬНОЙ СЛУЖБЫ
ГОСУДАРСТВЕННОЙ СТАТИСТИКИ
ПО НИЖЕГОРОДСКОЙ ОБЛАСТИ

ПАССАЖИРООБОРОТ АВТОМОБИЛЬНОГО ТРАНСПОРТА В НИЖЕГОРОДСКОЙ ОБЛАСТИ



в июне 2022 года



ТЕРРИТОРИАЛЬНЫЙ ОРГАН
ФЕДЕРАЛЬНОЙ СЛУЖБЫ
ГОСУДАРСТВЕННОЙ СТАТИСТИКИ
ПО НИЖЕГОРОДСКОЙ ОБЛАСТИ

ПАССАЖИРООБОРОТ АВТОМОБИЛЬНОГО ТРАНСПОРТА В НИЖЕГОРОДСКОЙ ОБЛАСТИ

в июне 2022 года

01 ПАССАЖИРООБОРОТ

02 ПЕРЕВОЗКА ПАССАЖИРОВ

*Ежемесячные данные оперативной статистики





ПАССАЖИРОБОРОТ

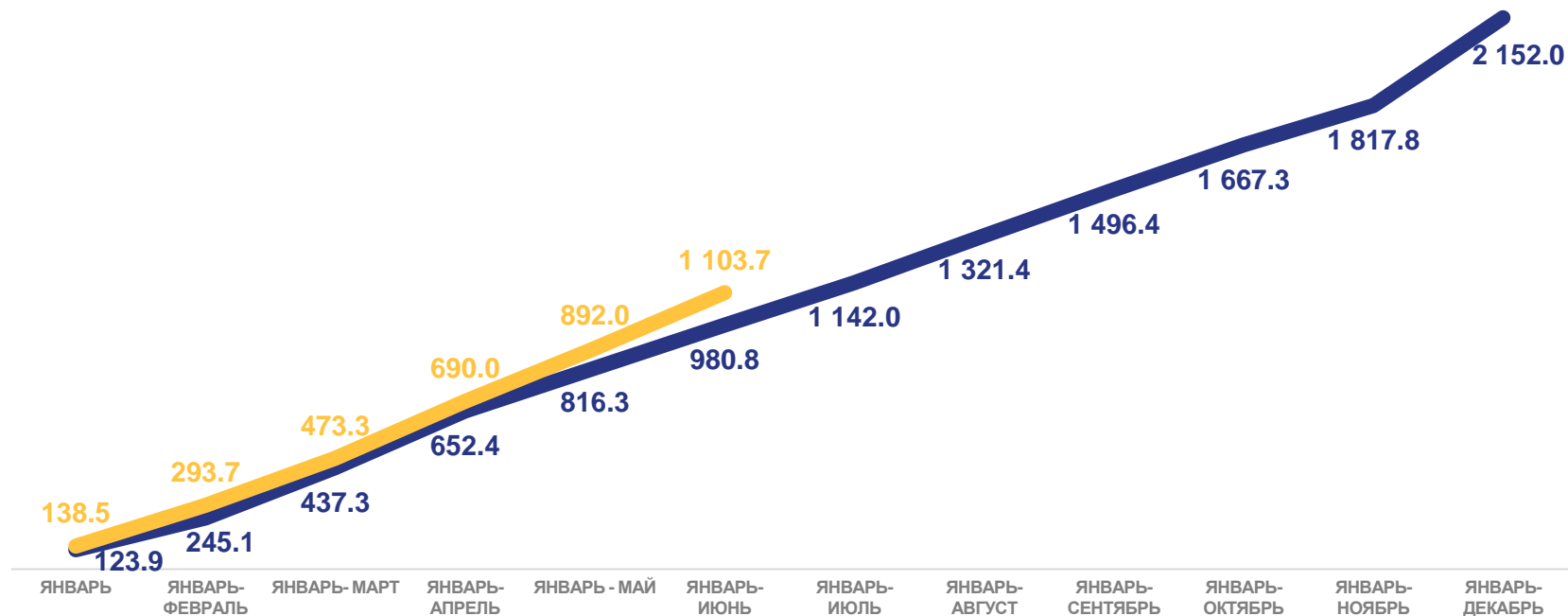
МЛН ПАСС.-КМ (НАРАСТАЮЩИМ ИТОГОМ)

ЯНВАРЬ – ИЮНЬ 2022 г.

1 103,7
МЛН ПАСС.-КМ

ЯНВАРЬ – ИЮНЬ 2021 г.

980,8
МЛН ПАСС.-КМ



увеличение уменьшение к соответствующему периоду предыдущего года

2021

2022

* - Автобусов по маршрутам регулярных перевозок, маршрутных таксомоторов (включая автобусы физических лиц)





ПАССАЖИРОБОРОТ

МЛН ПАСС.-КМ (ПО МЕСЯЦАМ)

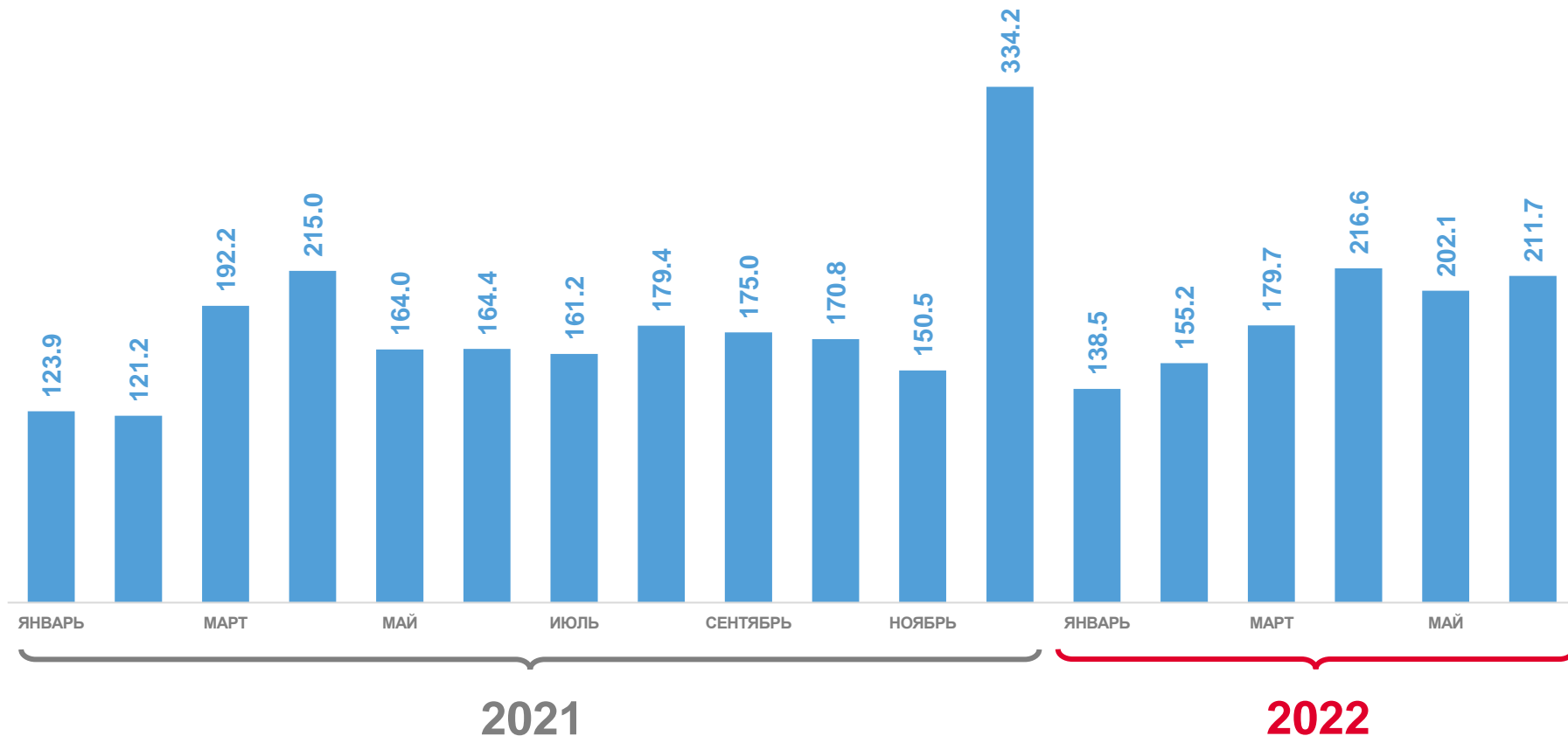
ИЮНЬ 2022 г.

211,7
МЛН ПАСС.-КМ



ИЮНЬ 2021 г.

164,4
МЛН ПАСС.-КМ



увеличение



уменьшение к соответствующему периоду предыдущего года



* - Автобусов по маршрутам регулярных перевозок, маршрутных таксомоторов (включая автобусы физических лиц)



ДИНАМИКА ПАССАЖИРООБОРОТА

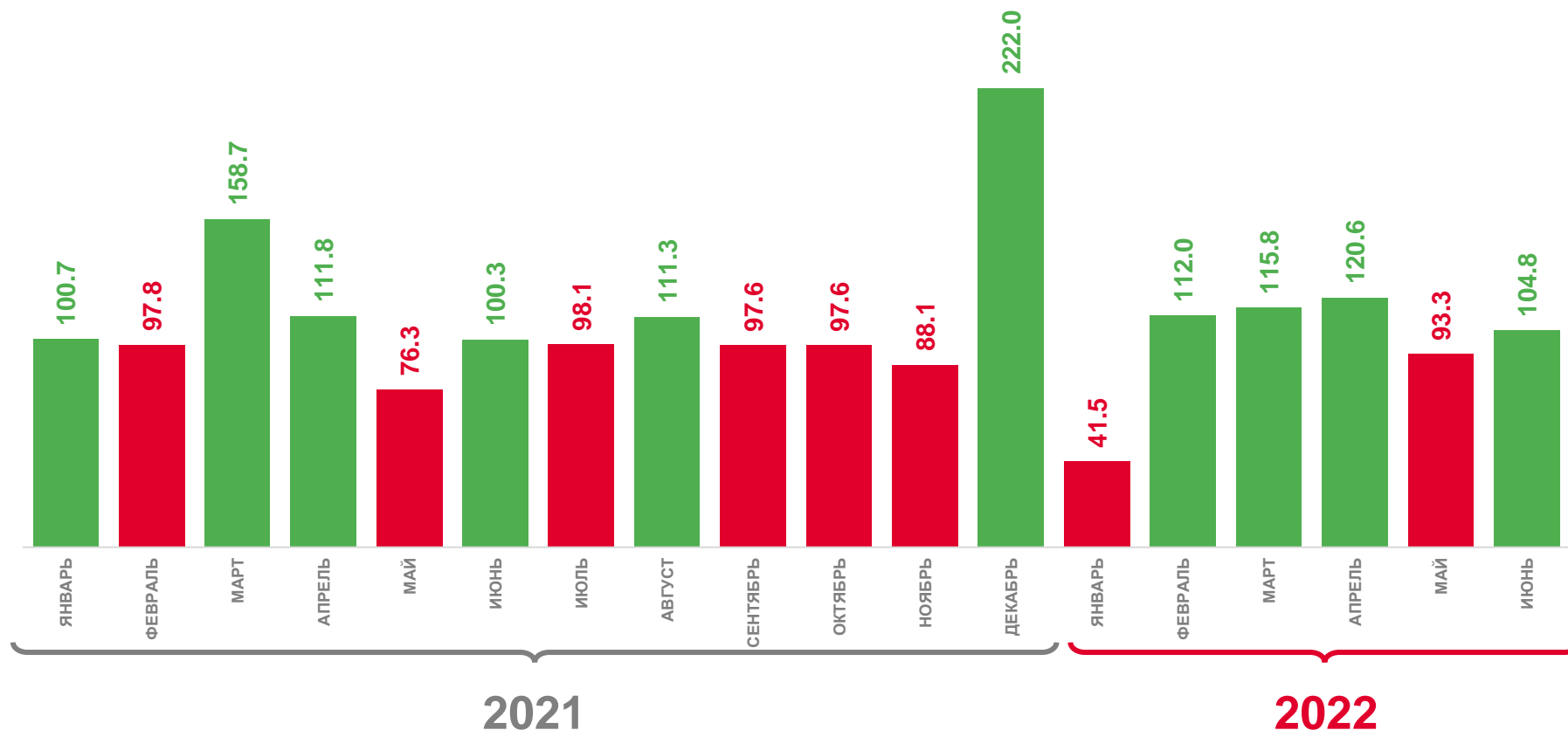
В % К ПРЕДЫДУЩЕМУ МЕСЯЦУ

ИЮНЬ 2022 г.
К МАЮ 2022 г.

104,8 %

ИЮНЬ 2021 г.
К МАЮ 2021 г.

100,3 %



■ - увеличение показателя
■ - сокращение показателя

* - Автобусов по маршрутам регулярных перевозок, маршрутных таксомоторов (включая автобусы физических лиц)





ДИНАМИКА ПАССАЖИРООБОРОТА

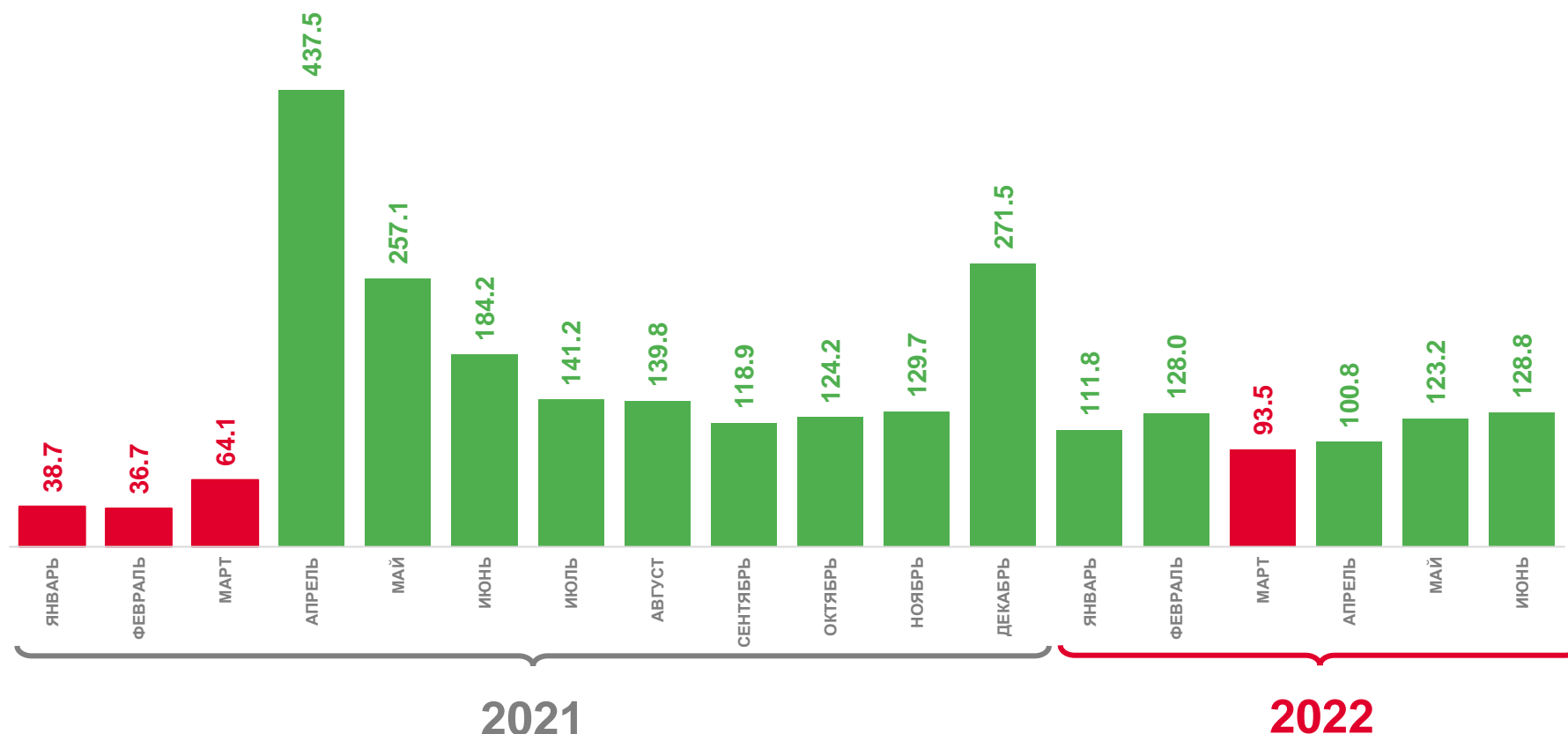
В % К СООТВЕТСТВУЮЩЕМУ МЕСЯЦУ ПРЕДЫДУЩЕГО ГОДА

ИЮНЬ 2022 г.
К ИЮНЮ 2021 г.

128,8 %

ЯНВАРЬ – ИЮНЬ 2022 г.
К ЯНВАРЮ – ИЮНЮ 2021 г.

112,5 %



■ - увеличение показателя
■ - сокращение показателя



ПЕРЕВОЗКА ПАССАЖИРОВ

МЛН ЧЕЛОВЕК (НАРАСТАЮЩИМ ИТОГОМ)

ЯНВАРЬ – ИЮНЬ 2022 г.

89,2

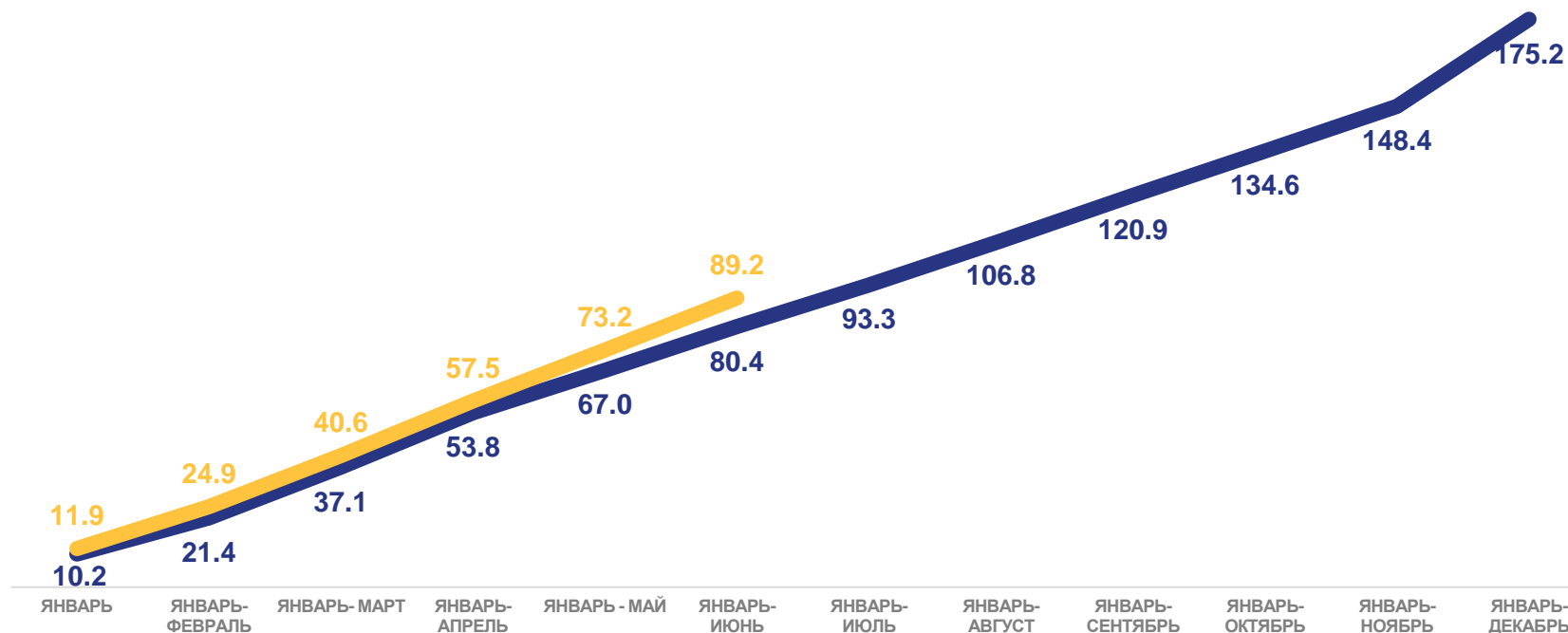
МЛН ЧЕЛОВЕК



ЯНВАРЬ – ИЮНЬ 2021 г.

80,4

МЛН ЧЕЛОВЕК



увеличение



уменьшение к соответствующему периоду предыдущего года

2021

2022



ПЕРЕВОЗКА ПАССАЖИРОВ

МЛН ЧЕЛОВЕК (ПО МЕСЯЦАМ)

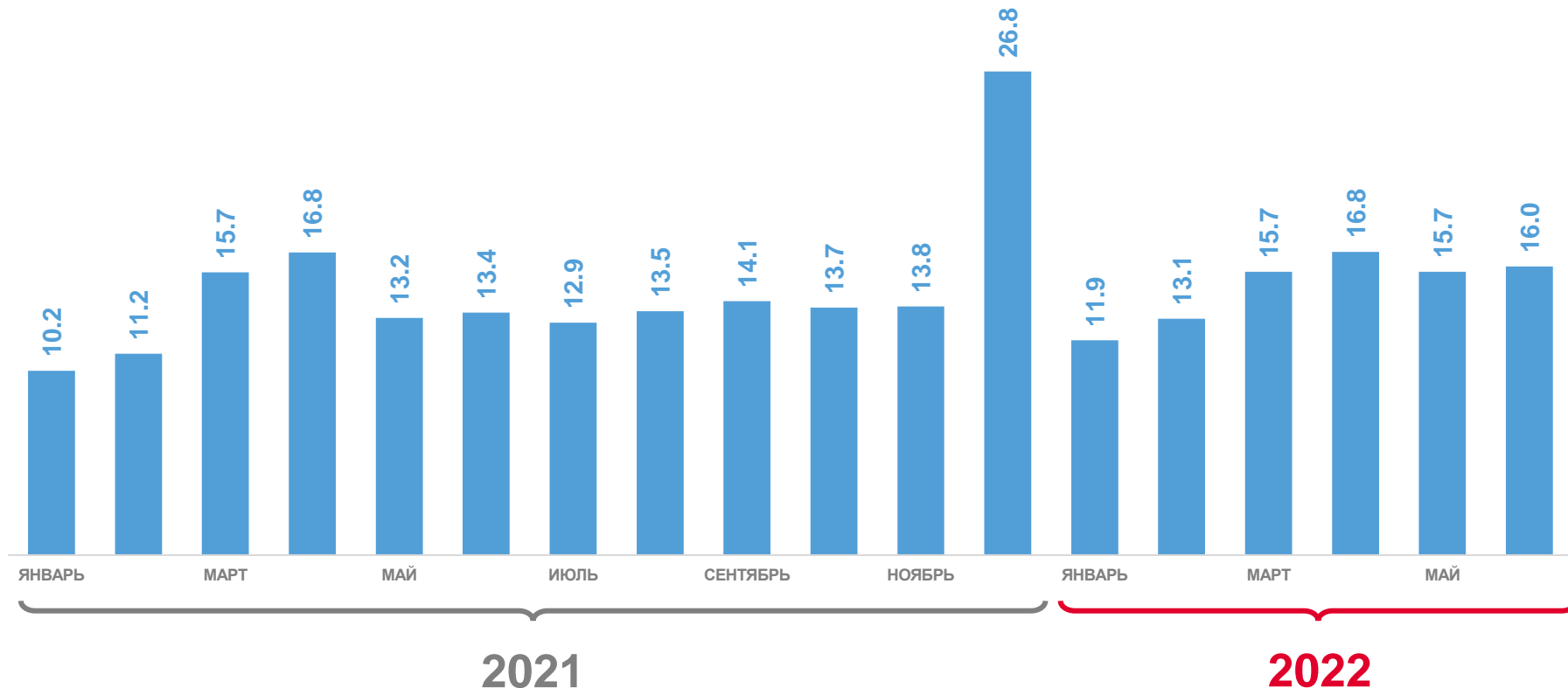
ИЮНЬ 2022 г.

16,0
МЛН ЧЕЛОВЕК



ИЮНЬ 2021 г.

13,4
МЛН ЧЕЛОВЕК

 увеличение  уменьшение к соответствующему периоду предыдущего года



* - Автобусами по маршрутам регулярных перевозок, маршрутными таксомоторами (включая автобусы физических лиц)



ДИНАМИКА ПЕРЕВОЗКИ ПАССАЖИРОВ

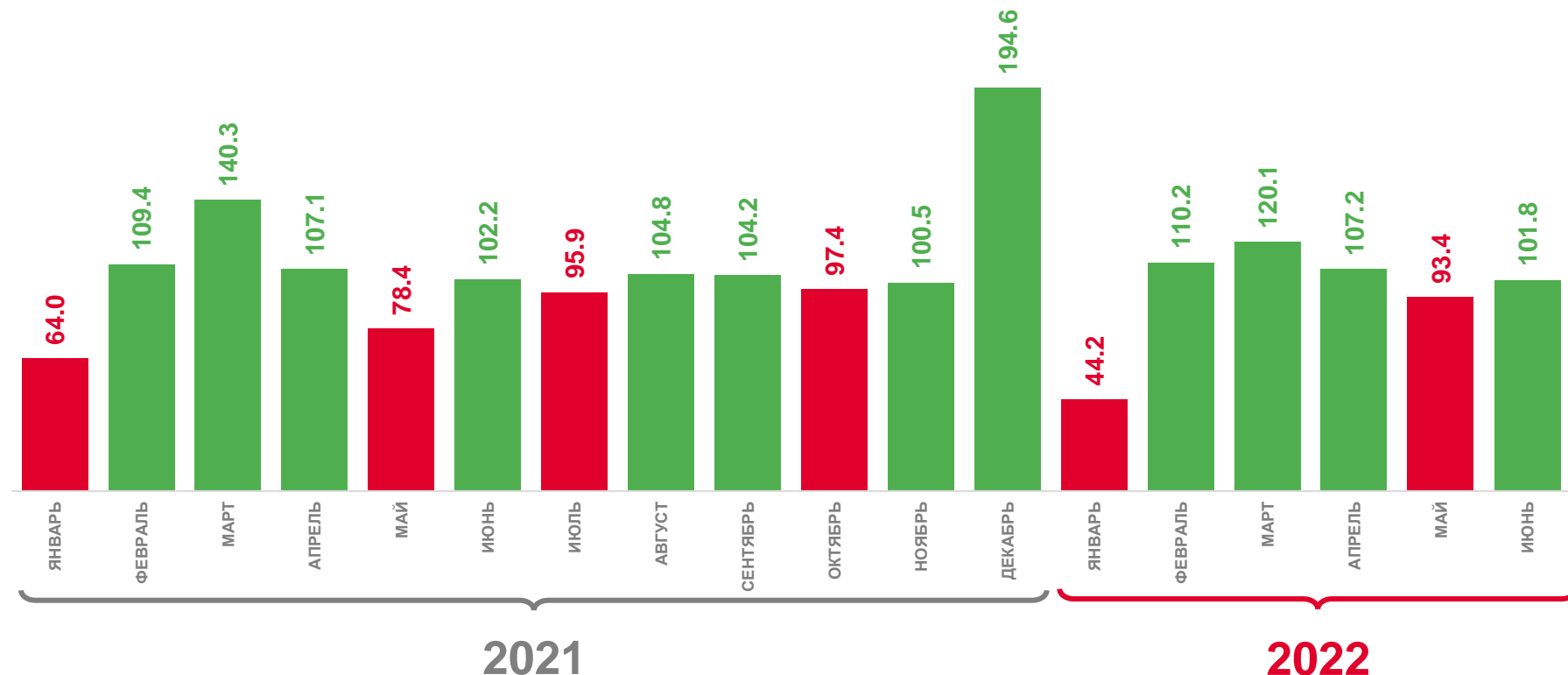
В % К ПРЕДЫДУЩЕМУ МЕСЯЦУ

ИЮНЬ 2022 г.
К МАЮ 2022 г.

101,8 %

ИЮНЬ 2021 г.
К МАЮ 2021 г.

102,2 %



■ - увеличение показателя
■ - сокращение показателя



ДИНАМИКА ПЕРЕВОЗКИ ПАССАЖИРОВ

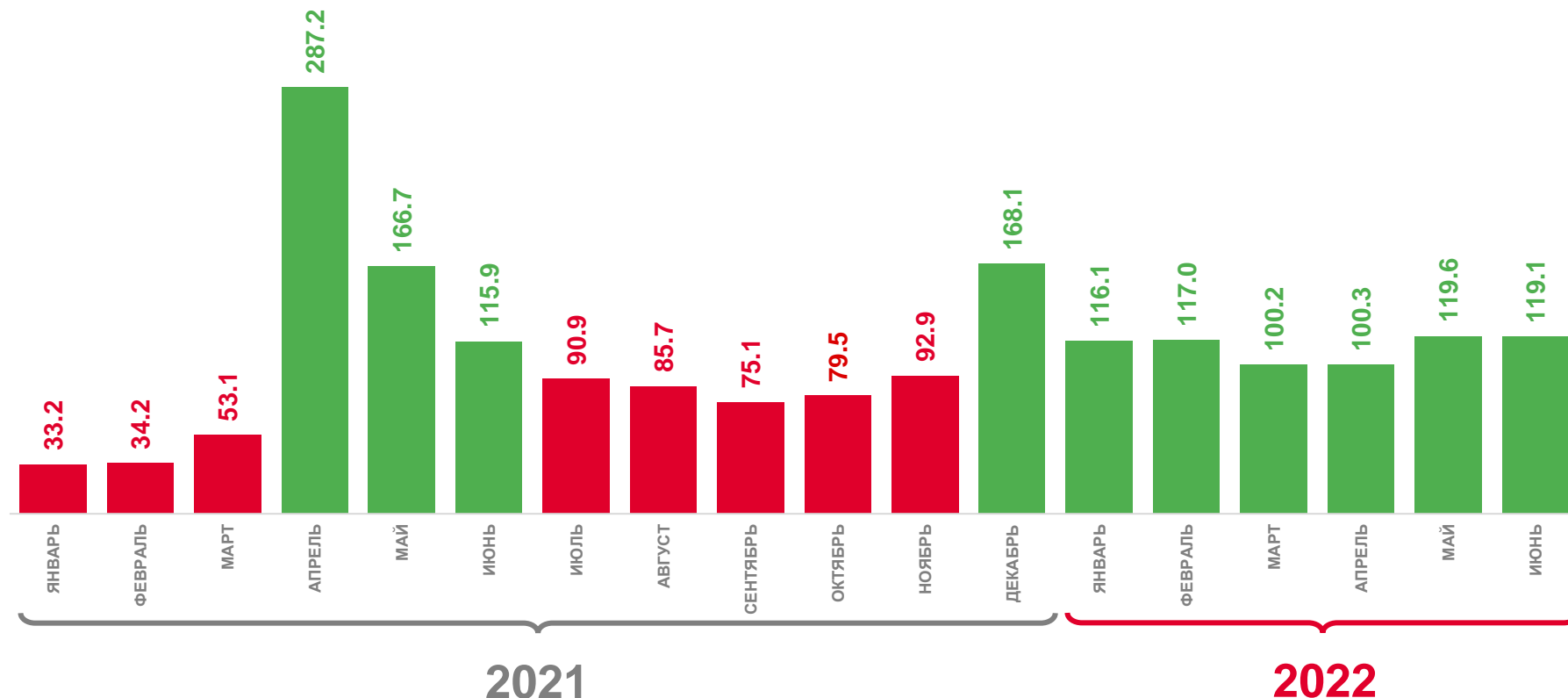
В % К СООТВЕТСТВУЮЩЕМУ МЕСЯЦУ ПРЕДЫДУЩЕГО ГОДА

ИЮНЬ 2022 г.
К ИЮНЮ 2021 г.

119,1%

ЯНВАРЬ – ИЮНЬ 2022 г.
К ЯНВАРЮ – ИЮНЮ 2021 г.

110,9%



■ - увеличение показателя
■ - сокращение показателя